


MEIE RÜHMA RAAMATUSÕBRADI!

Kui viis raamatut on loetud ja ülesanded täidetud, joonistab iga laps endast siia väikese pildi.

LUGEMISISISU


PASS

LASTEAIALE



Rühm


Lasteaed




Hea õpetaja!

- Valige raamatukogust raamat ja lugege see koos lastega läbi.
- Pange loetud raamat passi ühele leheküljele kirja ja täitke ühiselt sealsed ülesanded.
- Lehekülje lõpus on näod, mille abil saate hinnata, kuidas rühma enamusele raamat meeldis.
- Kui olete läbi lugenud viis raamatut ja täitnud ülesanded, tooge lugemispäss raamatukokku.
- Kiituseks saab viis raamatut läbi lugenud rühm oma seinale LUGEMISDIPLOMI!

HEAD LUGEMISISU!



ELU NAGU MUINASJUTUS



PEALKIRI

.....

KIRJANIK




.....

ILLUSTRAATOR

.....


Lugege lastele ette üks **muinasjutt**. Arutlege lastega, millised tegelased muinasjutus olid. Milline oli nende iseloom ja kes oli selline tegelane, kelle moodi tahaks laps ise olla? Miks?

Seejärel joonistab iga laps tegelase, kelle moodi tahaks olla, eraldi paberile. Tegelase näoks võiks olla lapse enda foto.



Kuupäev

VAAT KUS LUGU!



PEALKIRI

.....

KIRJANIK


.....

ILLUSTRATOR

.....


Valige lugemiseks üks imetore **pildiraamat**.

Uurige enne lugemist illustratsioone ja proovige ära arvata, millest tuleb juttu. Lugege lastele raamatust esimene lause ette ning seejärel võiks iga laps öelda vähemalt ühe lause nii, et tekiks väljamõeldud oma jutuke. Kui olete jutustamisega lõpuni jõudnud, siis lugege lastele kogu raamat algusest lõpuni ette. Kas oli samasugune lugu või tekkis täiesti uus lugu?



Kuupäev

ARVA ÄRA, MIS LOOM MA OLEN!



PEALKIRI

.....

KIRJANIK

.....

ILLUSTRATOR

.....

Lugege lastele ette raamat, kus on palju erinevaid loomtegelasi.


Arutlege, mis iseloomuga nad on ja mida neile meeldib teha.

Seejärel võivad lapsed oma lemmikut tegelaskuju teiste kehakeeles näidata. Teised peavad ära arvama, kes oli see tegelane raamatust, keda ta ilma hääleta kujutas.



Kuupäev

RIIMISABAD



PEALKIRI

.....



KIRJANIK

.....

ILLUSTRATOR


.....

Peale ühe vahva raamatu lugemist laske lastel kordamööda öelda üks tegelane, koht või asi, millest raamatus juttu oli. Kui laps ühe sõna ütleb, võiksid kõik teised pakkuda selle sõnaga riimuvaid sõnu (mis ei pea raamatuga seotud olema). Milline riimisaba ehk pakutud riimuvate sõnade jada tuli kõige pikem?



Kuupäev

TÄHELEPANU, NÄITUS!



PEALKIRI

.....


KIRJANIK

.....

ILLUSTRATOR

.....

Joonistage peale lugemist raamatust pilte. Korraldage lasteaias või raamatukogus näituse pidulik avamine. Harjutage eelnevalt, kuidas oma pilte tutvustada ja kutsuge näituse avamisele mõni teine rühm teie lasteaiast. Tore, kui avamisel küpsiseid ka pakutakse!



Kuupäev