




KUU:



ESIKAAS

Mõttele ajakirjale nimi.

Kujunda esikaas, joonistades pilt, mis sobib praeguse kuuga.



KES?

.....
LADINA KEELES

.....
ELUPAIK

.....
TOIT

.....
PÕNEV FAKT

KES?

.....
LADINA KEELES

.....
ELUPAIK

.....
TOIT

.....
PÕNEV FAKT

LEHEKÜLJE TEGID

LEHEKÜLJE NUMBER →



LOODUS


Vali kaks looma või lindu.

Uri nende kohta ja kujunda vahva looduse lehekülj.

PEALKIRI →



PILT →



VAJA ON:

A dotted rectangular box containing the text 'VAJA ON:' followed by seven horizontal dotted lines for writing ingredients.

ÕPETUS:

Five horizontal dotted lines for writing the instructions for the recipe.

LEHEKÜLJE TEGID

LEHEKÜLJE NUMBER →




RETSEPT

Kirjuta siia oma lemmikretsept või vali retsept kokaraamatust.
Pane kirja selle koostisosad ja valmistamise õpetus.
Joonista pilt juurde.

PEALKIRI →


PILT →



.....
.....
.....
.....
.....
.....

PEALKIRI →

.....
.....
.....
.....
.....
.....



LEHEKÜLJE TEGID

LEHEKÜLJE NUMBER →



RAAMATU-VÕI FILMITUTVUSTUS

Vali raamatud või filmid, mida soovid tutvustada.

Kirjuta lühidalt nende kohta ja lisa pilt.

MÕISTATUSED

1.



2.

3.



Vastused: 1. 2. 3.

PILTMÕISTATUSED




LEHEKÜLJE TEGID LEHEKÜLJE NUMBER → ○

MÕISTATUSED

Otsi raamatutest vahvaid mõistatusi ja pane kirja. Mõtle, kas ja kuidas annad vihje vastuse kohta. Vahel kirjutatakse vastus tagurpidi, võib anda ka kaudse vihje kaudu vastuse. Alla võid joonistada piltmõistatuse. Näiteks sellise, kus vaja leida 5 erinevust või teha kumbagi kasti omaette pildi ja sellega seotud ülesande.

PEALKIRI →



LEHEKÜLJE TEGID

LEHEKÜLJE NUMBER →




KOOMIKS

Mõtle välja lugu, mida jutustad nelja pildi kaudu. Tekst kirjuta jutumullidesse.

Mõtle, kes on peategelane. Mis temaga juhtub? Kas ta kohtub kellegagi?

Mis edasi saab? Mis lõpuks saab?



PEALKIRI →



ÜHEL PÄEVAL

.....

TALLE TULI

.....

KÕIGEPEALT

.....

SEEJÄREL

.....

JÄRSKU

.....

LÕPUKS

.....

LEHEKÜLJE TEGID

LEHEKÜLJE NUMBER →



JUTT
 Kirjuta jutuke kasutades lausealguseid. Joonista ka pilt juurde.
 NB! Võid pealkirja kujundada lõbusas stiilis!

PEALKIRI →

PIILDIAKKIRI →


LEHEKÜLJE TEGID

LEHEKÜLJE NUMBER →



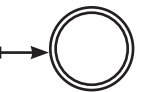
UUDIS

Uudis on lugu huvitavast sündmusest. See on lugu, mida on huvitav lugeda, mis võib ka meelt lahutada. Vali üks hiljuti sinu klassis, koolis, kodukohas toimunud sündmus ja kirjuta sellest uudis. Uudise tekst peaks vastama küsimustele: KES? MIDA TEGI? KUS? MILLAL? KUIDAS? MIKS?






LEHEKÜLJE TEGID

LEHEKÜLJE NUMBER



Kujunda selline ajakirja lehekülj, nagu ise soovid.



LEHEKÜLJE TEGID

LEHEKÜLJE NUMBER →



REKLAAM

Siin lehel saad midagi reklaamida!

Mõttele välja 3 toodet või teenust ja loo neile reklaamid.

SISUKORD

.....

.....

.....

.....

.....

.....

.....

.....

.....

.....

.....

.....

.....

.....

.....

TOIMETUS

.....

.....

.....

.....

.....

.....

.....

.....

.....

.....


.....

.....

.....

.....

.....



Kui ajakiri valmis, koostage sisukord ja lisage toimetuse andmed.