


## НАША ГРУППА ЛЮБИТ КНИГИ!

Когда все пять книг будут прочитаны, пусть каждый ребёнок нарисует здесь свой маленький портрет.

# LUGEMISISU PASS

ЧИТАТЕЛЬСКИЙ  
ПАСПОРТ ДЛЯ  
ДЕТСКОГО САДА



Группа .....

Детский сад .....

## ДОРОГОЙ УЧИТЕЛЬ!


Выберите в библиотеке книгу и прочитайте ее вместе с детьми. Запишите информацию о прочитанной книге на одну из страниц и выполните предложенные задания.

В конце страницы есть смайлики. Выберите нужный, чтобы показать, насколько книга понравилась большинству детей в группе.


Когда прочтете пять книг и выполните задания, принесите читательский паспорт в библиотеку.

В награду каждая группа, прочитавшая пять книг, получит **ЧИТАТЕЛЬСКИЙ ДИПЛОМ** и сможет повесить его в садике на стену!

## ПРИЯТНОГО ЧТЕНИЯ!



## ТЫ МОЁ СОЛНЫШКО!



НАЗВАНИЕ

.....


АВТОР

.....


ИЛЛЮСТРАТОР

.....

Прочитайте вместе с детьми книгу и обсудите, какие добрые по значению слова или просто красивые слова вам встретились. Какое чувство возникает, когда кто-то говорит тебе приятные слова. Сделайте и прикрепите на стену солнце, а вместо лучей — добрые слова. Как вариант: дети работают индивидуально, тогда у каждого ребёнка может быть своё солнце.



Дата и штамп .....



## ВЕСЁЛЫЙ СТИХ

НАЗВАНИЕ


.....

АВТОР



.....

ИЛЛЮСТРАТОР

.....



Прочитайте с детьми книгу со смешными стихами. Выучите вместе наизусть одно забавное стихотворение и сделайте сюрприз: прочитайте его детям из другой группы, библиотекарю, повару или кому-нибудь ещё! Если будет возможность, запишите этот момент на видео и пришлите библиотекарю.



Дата и штамп .....

## ИСКУССТВО ИЗ ПОДРУЧНЫХ МАТЕРИАЛОВ\*

НАЗВАНИЕ


.....

АВТОР

.....


ИЛЛЮСТРАТОР

.....




Прочитайте детям вслух какую-нибудь недавно выпущенную книгу. Рассмотрите картинки, обсудите, как они нарисованы. Картины можно делать и из подручных материалов и старых, ненужных вещей. Соберите пуговицы, палочки из-под мороженого, обрезки веревок, детальки Лего, части от мозаики, камешки, кусочки дерева и прочее. Смастерите из подручных средств картину с героями из прочитанной книги.

\* Задание навеяно самыми новыми книгами Керту Силласте. Можно предварительно посмотреть одну из её новых книг в библиотеке.



Дата и штамп .....



## ЗАКЛАДКА

НАЗВАНИЕ


.....

АВТОР



.....

ИЛЛЮСТРАТОР

.....



Возьмите сборник рассказов подлиннее, чтобы хватило на несколько дней. Если рассказ не дочитан до конца, то нужна закладка! Смастерите симпатичные закладки для книги. Если хотите, то можете передать их в библиотеку для других читателей.



Дата и штамп .....

## ТЕАТР ПРИШЁЛ В ГОСТИ

НАЗВАНИЕ


.....

АВТОР


.....

ИЛЛЮСТРАТОР

.....



Прочитайте какую-нибудь сказку. Обсудите, какие герои встретились вам в этой истории, нарисуйте их на бумаге, вырежьте и приклейте к палочкам из-под мороженого. Теперь с этими куклами можно самим сыграть всю историю.



Дата и штамп .....

